

心肺蘇生法補助手袋 キューキューグラフ QQGLOVE

心肺機能停止の傷病者の一次救命には迅速で適切な胸骨圧迫が必要です。AED(自動体外式除細動器)の使用後も胸骨圧迫は続けなくてはなりません。あなたは、いざというとき落ち着いて適切な心肺蘇生法を行えますか。日頃から修練している方でもない限り、自信がない方が多く、また、とても勇気のいる行動でもあります。心肺蘇生法補助手袋QQGLOVEは、大切な命を救う「勇気の後押し」になりたいと願っています。



救急車より早いのは
あなたの手です。



キューキューグラフ
QQGLOVEは「心肺蘇生法」の手順が印刷された手袋です。



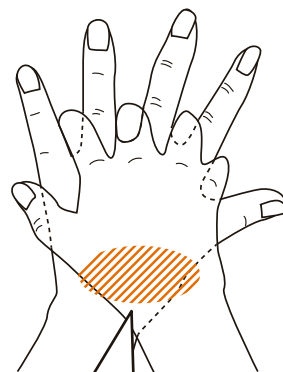
パッケージ/縦21cm×横12cm
内容量/1セット手袋1双入
縦25cm×横24cm(2枚)

HOW TO USE 使用方法

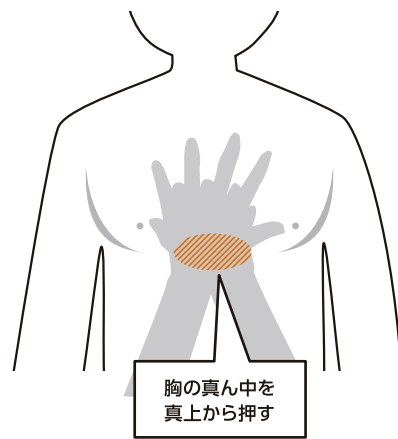
※左右逆に着用しても使用できます。



手袋の印刷面が左右とも **手の甲側** になるよう着用し、手順を確認しながら心肺蘇生を行います。



※左右の手を上下逆に組んでもよい。



●手袋の素材(不織布)は2層構造になっております。着用の際、ご注意ください。●洗濯不可●この商品は使い捨て用です。使用状況により、変形や破損する場合があります。●防水対応ではありません。衛生面に注意の上ご使用ください。●使用する方の手の大きさによっては滑る場合があります。その際、手順が確認できたら、手袋を外して心肺蘇生を行ってください。

LOVEが入っている QQGLOVE

特許第7024972号

心肺蘇生法（胸骨圧迫・人工呼吸）の詳細はパッケージ内側に記載しています。

■ ひだりて側(L)に記載しています。

<p>1 周囲の安全確認</p>  <p>危険な場合は安全な場所へ移動する</p> <p>自らと傷病者の二次的危険を取り除く。</p>	<p>2 呼びかけ(反応確認)</p>  <p>大丈夫ですか？</p> <p>肩を軽くたたき「大丈夫ですか？」と声がけする。</p>	<p>3 119番へ通報</p>  <p>119</p> <p>近くに人がいる場合は119番通報をお願いする</p>	<p>4 AED※の依頼</p>  <p>AEDを持ってきてください！</p> <p>AEDを持ってきてもらい電源を入れ準備をする。</p> <p>※AED=自動体外式除細動器</p>	<p>5 呼吸の確認</p>  <p>胸、腹部の動きを見て普段通りの息があるかを見る</p>
--	--	--	--	---

※人工呼吸ができる場合
口と口が直接接触することに躊躇がある場合は、胸骨圧迫だけを行います。

片手で額を押さえながら、反対の手の指先であごを持ち上げ気道を確保します。



鼻をつまみ口を覆い、胸が上がるのを確かめながら約1秒かけて息を吹き込みます。

■ みぎて側(R)に記載しています。

<p>6 胸骨圧迫開始</p>  <p>胸の真ん中が目安</p>	<p>7 垂直に強く</p>  <p>約5cm</p> <p>※小児・幼児の場合は胸の厚さの約1/3</p>	<p>8 速く</p>  <p>1分間に100~120のテンポで</p>	<p>9 呼吸が戻るまで続ける</p> 	<p>10 可能なら人工呼吸を ※「人工呼吸ができる場合」参照</p>  <p>気道を確保し、鼻をつまみ1秒×2回息を吹き込む</p>
---	--	--	--	--

くり返す

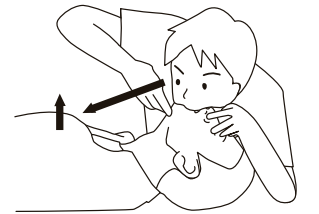
胸骨圧迫を30回
100~120/1分間の速さで

人工呼吸を2回
1回1秒かけて吹き込む

AED 自動体外式除細動器の準備ができたなら

- ①電源を入れてAEDの音声ガイダンスをよく聞く。
- ②パッドを絵の指示どおり皮膚に直接張る。
- ③皆が離れていることを確認し、ショックボタンを押す。
- ④ただちに胸骨圧迫を再度開始する。

※窒息、溺水、小児の心停止などの場合は特に人工呼吸と胸骨圧迫を交互に行うことが望ましいとされています。
人工呼吸を行う場合は、できるだけ感染防護具を使うことをおすすめします。



日頃から備えて「学ぶ」ことが大切です。ぜひ救命講習のノベルティなどにご活用ください。

使う

設置場所 家庭内/学校/職場/公共施設/商業施設/建築現場/車両/船舶/水の事故が想定される屋内外・プール海水浴場・池・沼、他

普段から救命へ対する意識の向上が期待できる。
防災グッズや救急箱や目に付く場所に備えておき、いざという時に活用する。





学ぶ

学習用例 学校(救命の授業)・自動車教習所・職場、自治体などの防災訓練や救命の講習会など

小中学校、高校などで心肺蘇生法について講習を行う際に活用(配布)。
自動車教習所の講習時に活用(配布)。車両に常備しておく。



※冊子や印刷物を配布するよりも保管してもらえる可能性が高くなります。

<p>AED設置場所・薬箱の中に</p> 	<p>避難用リュックなどに</p> 	<p>玄関、靴箱の中に</p> 	<p>車両、ダッシュボードの中に</p> 
---	---	--	--



これまでになかったアイデアと認められ、特許を取得できました。
これからも信頼される製品づくりを目指してまいります。

LOVEが入っている QQGLOVE

心臓蘇生法補助手袋の普及を目指しています。

心臓蘇生法補助手袋QQGLOVEのご購入は

■ 販売店 **株式会社ugo**

東京都新宿区下宮比町2-29 飯田橋NKビル TEL.050-2018-1785